



ALL-SNB8xxxBD-Serie

19" Schrank, 800mm breit



Schrank mit 22/32/42HE

Grundausrüstung: Grundgestell

- 1x Glasfronttüre mit Schloss, 1x Rücktüre vollblech mit Schloss
- 2x Seitenteile abnehmbar mit Schloss, 4x Lochrasterprofile 19" (Vorder-/Rückseite)
- 2x senkrechte Kabelführungskanal (rechts/links vorne) aufklappbar
- 20x Käfigmuttern mit Schrauben, 1x paar L-Winkel, 1x Zwischenboden
- 1x Kabelführungsplatte mit Abdeckung, 4x Nivellier Füße, 4x Lüfter mit Thermostat
- 1x Rollenset

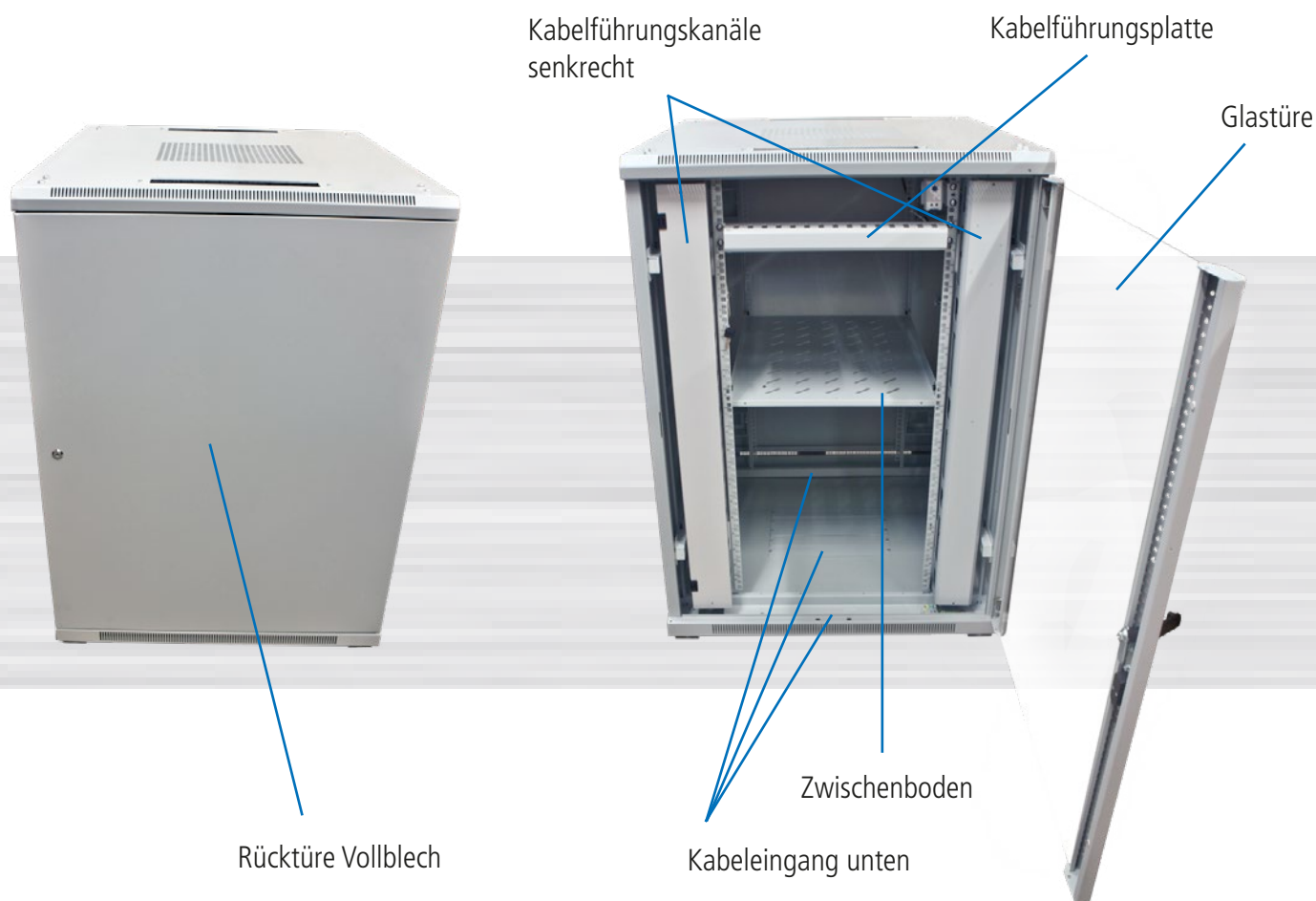
Farbe: Lichtgrau ähnlich RAL7035

Besonderheiten:

- Schrank aufgebaut (komplett zerlegbar)
 - Nivellier Füße (H20-70mm)
 - Türen umbaubar (links/rechts) mit Erdungskabel
 - 19" Lochrasterprofile verstellbar (vorne und hinten) mit Einteilung der Höheneinheiten
 - senkrechte Kabelführungskanal (rechts/links vorne) aufklappbar B90/T80/Hxx
 - L-Winkel (Nutzbreite 450mm)
 - Zwischenboden (Nutzbreite 450mm)
 - Kabelführungsplatte waagrecht mit Abdeckung H44/B482/T68mm
 - Lüfter mit Thermostat 220V mit Kabel
 - Erdungsbolzen M6
 - Kabeleingang oben (vorne/hinten) mit Bürstenleiste und unten (vorne/mittig/hinten) ohne Sockel (empfehlenswert)
 - IP20 Schutzgrad
- Belastbar:** bis max. 500Kg



| Artikel | Außenmasse (B/T/H) | Nutzhöhe | Farbe | 19" Profilabstand | Herstellernummer |
|---------|--------------------|----------|-----------|-------------------|-------------------|
| 106976 | 800/810/1110mm | 22HE | Lichtgrau | 600(650)mm | ALL-SNB8822BDGru |
| 106977 | 800/910/1110mm | 22HE | Lichtgrau | 700(750)mm | ALL-SNB8922BDGru |
| 106978 | 800/1010/1110mm | 22HE | Lichtgrau | 800(850)mm | ALL-SNB8122BDGru |
| 156702 | 800/1210/1110mm | 22HE | Lichtgrau | 1000(1080)mm | ALL-SNB81222BDGru |
| 106983 | 800/810/1555mm | 32HE | Lichtgrau | 600(650)mm | ALL-SNB8832BDGru |
| 106984 | 800/910/1555mm | 32HE | Lichtgrau | 700(750)mm | ALL-SNB8932BDGru |
| 106985 | 800/1010/1555mm | 32HE | Lichtgrau | 800(850)mm | ALL-SNB8132BDGru |
| 106991 | 800/810/2000mm | 42HE | Lichtgrau | 600(650)mm | ALL-SNB8842BDGru |
| 106992 | 800/910/2000mm | 42HE | Lichtgrau | 700(750)mm | ALL-SNB8942BDGru |
| 106993 | 800/1010/2000mm | 42HE | Lichtgrau | 800(850)mm | ALL-SNB8142BDGru |
| 137712 | 800/1210/2000mm | 42HE | Lichtgrau | 1000(1080)mm | ALL-SNB81242BDGru |




Kabelführungskanal geöffnet



Kabeleingang oben

Lüftereinheit



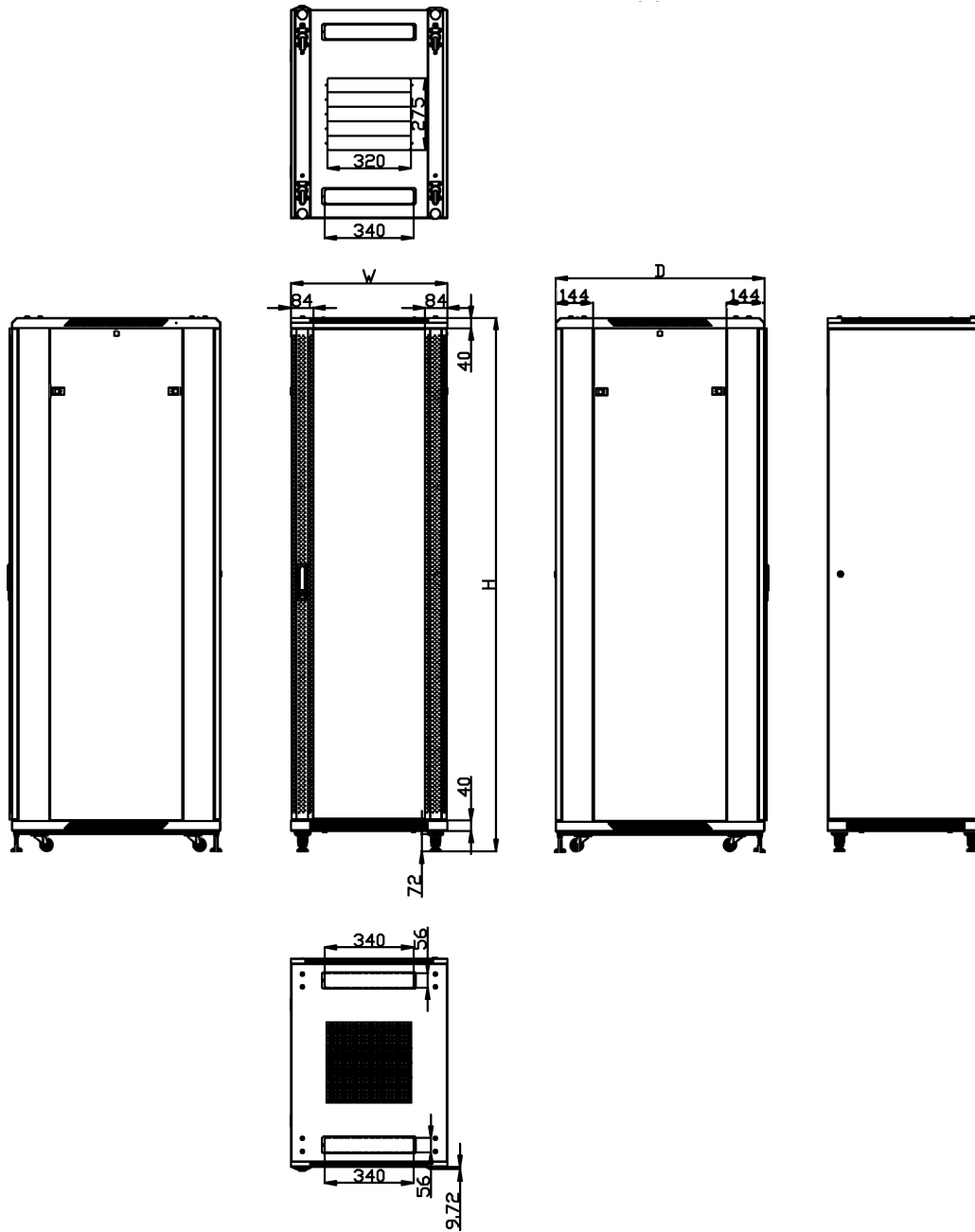
19" Lochrasterprofil mit HE Markierung



Temperatureinheit



Erdungsverbinding
Tür



| Model number | Dimensions | | |
|--------------------|------------|-----------|------------|
| | Width (D) | Depth (D) | Height (D) |
| ALL-SNB6612BDGrau | 600 | 600 | 721.5 |
| ALL-SNB6812BDGrau | 600 | 800 | 721.5 |
| ALL-SNB6112BDGrau | 600 | 1000 | 721.5 |
| ALL-SNB6622BDGrau | 600 | 600 | 1166 |
| ALL-SNB6822BDGrau | 600 | 800 | 1166 |
| ALL-SNB6922BDGrau | 600 | 900 | 1166 |
| ALL-SNB6122BDGrau | 600 | 1000 | 1166 |
| ALL-SNB61222BDGrau | 600 | 1200 | 1166 |
| ALL-SNB8822BDGrau | 800 | 800 | 1166 |
| ALL-SNB8922BDGrau | 800 | 900 | 1166 |
| ALL-SNB8122BDGrau | 800 | 1000 | 1166 |
| ALL-SNB81222BDGrau | 800 | 1200 | 1166 |
| ALL-SNB6632BDGrau | 600 | 600 | 1610.5 |
| ALL-SNB6832BDGrau | 600 | 800 | 1610.5 |
| ALL-SNB6932BDGrau | 600 | 900 | 1610.5 |
| ALL-SNB6132BDGrau | 600 | 1000 | 1610.5 |
| ALL-SNB8832BDGrau | 800 | 800 | 1610.5 |
| ALL-SNB8932BDGrau | 800 | 900 | 1610.5 |
| ALL-SNB8132BDGrau | 800 | 1000 | 1610.5 |
| ALL-SNB6642BDGrau | 600 | 600 | 2055 |
| ALL-SNB6842BDGrau | 600 | 800 | 2055 |
| ALL-SNB6942BDGrau | 600 | 900 | 2055 |
| ALL-SNB6142BDGrau | 600 | 1000 | 2055 |
| ALL-SNB61242BDGrau | 600 | 1200 | 2055 |
| ALL-SNB8842BDGrau | 800 | 800 | 2055 |
| ALL-SNB8942BDGrau | 800 | 900 | 2055 |
| ALL-SNB8142BDGrau | 800 | 1000 | 2055 |
| ALL-SNB81242BDGrau | 800 | 1200 | 2055 |