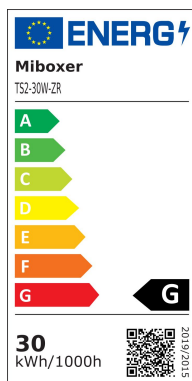



Synergy 21 LED 3PH Track Spotlight 30W CCT Zigbee 3.0 + 2.4G weiß* Milight/Miboxer*



kwh/1000h:	30,00
Lumens:	1800
Watt:	30,0
Nominal Service Life:	35000 Std.
Switching Cycles:	50000
Opt. Ambient Temperature..	25 °C



Transform your rooms into an oasis of light with the **Track Spotlight**. This modern LED panel not only offers you impressive lighting efficiency, but also the flexibility to customise the light according to your individual needs.

The **30W Track Spotlight** with a luminous flux of **2000 lumens** delivers an excellent luminous efficacy of 70 LM/W and allows you to adjust the colour temperature from **2700K to 6500K**. Whether warm, cosy light for relaxing evenings or bright, bright light for concentrated work - this spotlight fulfils your wishes.

Control the Track Spotlight easily with a **wireless remote control** or a **WLAN controller** for iOS and Android – both available separately. With a **dimming function from 1% to 100%** you have full control over the light intensity to create exactly the atmosphere you want.

The Track Spotlight is designed for a voltage of **AC100-240V** and is supplied with a power supply unit. With a **beam angle of 36°** it provides uniform illumination. The robust housing made of **aluminium** and the **PC cover** ensure a long service life and easy maintenance.

Product Name 30W CCT Track Spotlight (Zigbee 3.0 + 2.4G)

Model No. TS2-30W-ZR (white)

Input Voltage 100-240V~ 50/60Hz

Power 30W CRI >90

Colour Temperature 2700K~6500K

Luminous Flux 2000LM

Luminous Efficiency 70LM/W

Beam Angle 36°

Communication Protocol Zigbee 3.0 + 2.4GHz

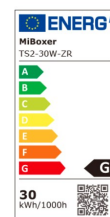
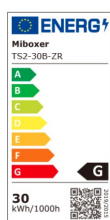
Control Distance

Zigbee: 50m (open area)
2.4G RF Remote: 30m
IP 20
Working Temperature
-10~40°C
Wireless Technology
Zigbee 802.15.4
Wireless Frequency
2.400-2.480GHz
Round panel RGB+CCT
Controllable with wireless remote control and/or WLAN controller for iOS and Android, both available separately

Attributes

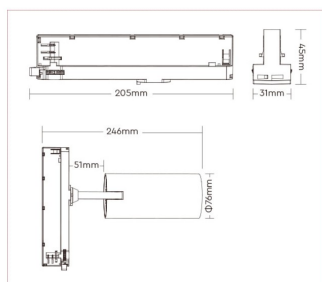
Attribute	Value
Abstrahlwinkel:	36
CRI:	>90
Dimmbar:	Ja
Grösse:	246*205*76
LED - Gehäusefarbe:	weiß
LED - Gehäusematerial:	Aluminium
Lichtfarbe:	RGB-WW
Lichtfarbe in Kelvin:	2700~6500
Lumen:	2000
Lumen-Effizienz:	70
Volt:	230
Weight:	0.7 Kg
Warranty:	60.00 Months

Additional Images



30W Dual White Track Spotlight (Zigbee 3.0 + 2.4G)

Product follow zigbee 3.0 standard protocol. Match Zigbee 3.0 gateway to experience more functions



Allgemeiner Sicherheitshinweis für LED-Produkte

Wichtige Sicherheitshinweise für alle Produkte:

1. Elektrische Gefahren:

- Alle Produkte dürfen nur von qualifiziertem Fachpersonal installiert und gewartet werden. Vor Installation oder Wartung immer den Strom abschalten, um elektrische Schläge zu vermeiden.
- Verwenden Sie die Produkte nur mit der angegebenen Spannung und Leistung. Überlastung oder falsche Installation kann zu Beschädigungen oder elektrischen Gefahren führen.

1. Überhitzung und Kühlung:

- Achten Sie auf ausreichende Belüftung, um eine Überhitzung zu verhindern. Vermeiden Sie den Betrieb in geschlossenen, schlecht belüfteten Bereichen. Überhitzung kann zu einer Verkürzung der Lebensdauer oder Brandgefahr führen.
- Insbesondere bei **LED-Streifen** und **Hallenstrahlern** sorgen Sie für eine ausreichende Kühlung und Montage gemäß der Spezifikation.

1. Feuchtigkeitsschutz:

- Achten Sie darauf, dass Produkte, die nicht für den Außenbereich geeignet sind (z. B. IP20 oder niedriger), nicht in feuchten oder nassen Umgebungen verwendet werden.
- Produkte mit höherem **IP-Schutz (IP65, IP67, etc.)** sind für den Außenbereich und feuchte Umgebungen geeignet, aber auch hier ist auf die richtige Installation zu achten.

1. Mechanische Gefahren:

- Beim Umgang mit Produkten wie **LED-Streifen** und **Aluprofilen** ist Vorsicht geboten. Vermeiden Sie mechanische Schäden durch unsachgemäße Handhabung oder Montage.
- Achten Sie auf scharfe Kanten bei Produkten wie **LED-Streifen** und **Retrofit-Lampen**, die beim Montieren oder Bearbeiten Verletzungsgefahr verursachen können.

1. Blendgefahr:

- Vermeiden Sie direkten Blick in das Licht, um Blendung zu verhindern. Stellen Sie sicher, dass **LED-Lampen**, **LED-Panels** und **Strahler** sicher installiert sind, sodass die Lichtquelle nicht direkt sichtbar ist.

1. Verwendung von Fassungen und Verbindungen:

- Verwenden Sie nur geeignete **Fassungen** (z. B. E27, E14, G9) und stellen Sie sicher, dass **LED-Retrofit-Lampen** nur in den dafür vorgesehenen Fassungen installiert werden.
- Bei **LED-Streifen** und **Hallenstrahlern** achten Sie darauf, dass die Verkabelung korrekt ausgeführt wird und keine Kurzschlüsse entstehen.

1. Wartung und Reparaturen:

- Reparaturen und Modifikationen sollten nur von qualifiziertem Fachpersonal durchgeführt werden. Verwenden Sie keine beschädigten oder defekten Produkte, und tauschen Sie defekte Komponenten ausschließlich mit kompatiblen Ersatzteilen aus.
- **LED-Produkte** dürfen nicht zerlegt oder ohne Fachkenntnis repariert werden.

1. Lagerung und Transport:

- Lagern Sie Produkte an einem trockenen, sicheren Ort und vermeiden Sie physische Schäden. Transportieren Sie empfindliche Produkte wie **LED-Panels** und **Strahler** vorsichtig, um Brüche oder Kratzer zu verhindern.

1. Sicherheitshinweise befolgen:

- Befolgen Sie stets alle mitgelieferten Anleitungen und Sicherheitshinweise, um eine sichere Nutzung und Installation zu gewährleisten.

Zusätzliche Hinweise je nach Produkttyp (für spezifische Produkte):

- **LED-Streifen:** Achten Sie darauf, dass diese korrekt verkürzt oder verlängert werden, ohne dass die Stromversorgung überlastet wird. Nutzen Sie nur die vorgesehenen Schnittmarken.
- **Hallenstrahler und Außenleuchten:** Stellen Sie sicher, dass die Montagehöhe und der Installationsort für die Beleuchtung optimal gewählt sind, um blendfreie und effiziente Beleuchtung zu gewährleisten.
- **Aluprofile:** Diese sollten so installiert werden, dass die Wärmeabführung der LED-Streifen nicht blockiert wird.
- **Retrofit-Lampen:** Verwenden Sie diese nur mit kompatiblen Fassungen und stellen Sie sicher, dass die Lampen ordnungsgemäß und sicher montiert sind.

Haftungsausschluss:

Die hier genannten Sicherheitshinweise gelten für die Installation und den Betrieb der Produkte. Für alle Fragen zur Montage, Wartung oder Sicherheit ist der Betreiber verantwortlich. Der Hersteller übernimmt keine Haftung für Schäden, die durch unsachgemäße Nutzung, Installation oder Wartung entstehen.