



Datenschränke, Garderobenschränke

Horizontales Kabelführungssystem



RAB-VP-X11-A1, RAC-VP-X11-A1

19"-Kabelführungsleiste 1HE, 6 x große Bügel, geeignet für niedrigere Belastung

- **Beipack**
- Schrauben M6 x 10 4x
- Kunststoffunterlegscheiben 4x
- Käfigmuttern M6 4x



RAB-VP-X13-A1, RAC-VP-X13-A1

19"-Kabelführungsleiste 1HE, 6 x kleine Bügel, geeignet für niedrigere Belastung

- **Beipack**
- Schrauben M6 x 10 4x
- Kunststoffunterlegscheiben 4x
- Käfigmuttern M6 4x



RAB-VP-X16-A1, RAC-VP-X16-A1

19"-Kabelführungspanel 1HE, 6 große Kunststoffbügel, ovale Öffnungen, geeignet für niedrigere Belastung

- **Beipack**
- Schrauben M6 x 10 4x
- Kunststoffunterlegscheiben 4x
- Käfigmuttern M6 4x



RAB-VP-X21-A1, RAC-VP-X21-A1

19"-Kabelführungspanel 1HE, 6x Bügel 70 x 40 mm, geeignet für höhere Belastung





RAB-VP-X22-A1, RAC-VP-X22-A1

19"-Kabelführungspanel 2HE, 6x Bügel 70 x 85 mm, geeignet für höhere Belastung





RAB-VP-X23-A1, RAC-VP-X23-A1

19"-Kabelführungspanel 1HE, 6 Bügel 70 x 27 mm **mit Schräge zum Schutz** von optischen Fasern und Kabeln



RAB-VP-X02-A1, RAC-VP-X02-A1

Einseitiger 19"-Kunststoffkabelkanal 1HE

- **Beipack**

- Schrauben M6 x 10 4x
- Kunststoffunterlegscheiben 4x
- Käfigmuttern M6 4x



RAB-VP-X03-A1, RAC-VP-X03-A1

Doppelter 19"-Kunststoffkabelkanal 1HE

- **Beipack**

- Schrauben M6 x 10 4x
- Kunststoffunterlegscheiben 4x

- Käfigmuttern M6 4x



RAB-VP-X04-A1, RAC-VP-X04-A1

Einseitiger 19"-Kunststoffkabelkanal 2HE

- **Beipack**
- Schrauben M6 x 10 4x
- Kunststoffunterlegscheiben 4x
- Käfigmuttern M6 4x



RAB-VP-X05-A1, RAC-VP-X05-A1

Doppelter 19"-Kunststoffkabelkanal 2HE

- **Beipack**
- Schrauben M6 x 10 4x
- Kunststoffunterlegscheiben 4x
- Käfigmuttern M6 4x



RAB-VP-X30-A1

19"-Plastekabelführungspanel 1HE, RAL 9005

RAB-VP-X31-A1

19"-Plastekabelführungspanel 2HE, RAL 9005




RAX-VP-X7x-X1

Kabelführungsleiste für 800 mm breite Standverteiler.

| Typ | Schranktiefe (mm) |
|----------------------|------------------------------------|
| RAX-VP-X70-X1 | 600 |
| RAX-VP-X71-X1 | 800 |
| RAX-VP-X72-X1 | 900 |
| RAX-VP-X73-X1 | 1000 |
| RAX-VP-X74-X1 | 1100 |
| RAX-VP-X75-X1 | 1200 |
| RAX-VP-X76-X1 | Stütze für die Kabelführungsleiste |





RAX-VP-T01-X1

Ausziehbare Kabelführungsstrebe 600-1100 mm.




RAX-VP-T02-X1

19"-Teleskop-Kabelführungsstrebe 600 - 900 mm.


RAX-VP-T03-X1

19"-Teleskop-Kabelführungsstrebe 900 - 1200 mm.



RAX-VP-T02-X1 Assembly inst...






RAB-VP-X12-X1, RAC-VP-X12-X1

Spezielle Kabelführungsplatte Die Kabelführungsplatte ist für die Installation an den vertikalen Rasterschienen des Verteilers bestimmt. Sie kann auch an der vertikalen Perforation im hinteren Teil der Wandverteiler montiert werden.

Zum besseren Kabelmanagement können auch Kabelbügel verwendet werden (RAB-MS-X21-X1), die nicht zum Lieferumfang gehören.

Die Platte wird einfach in die vertikale Rasterschiene eingehangen. Eine Arretierung schützt vor Lockerung.


Breite 170 mm, Höhe 150 mm.





RAB-VP-X59-A1, RAC-VP-X59-A1


19"-Kabelführungsleiste




RAB-VP-X5x-X1, RAC-VP-X5x-X1

Kabelführungsleiste für den Rahmen der RMA-, RZA- Verteiler

| Typ | Tiefe (mm) |
|----------------------|------------|
| RAX-VP-X50-X1 | 600 |
| RAX-VP-X51-X1 | 800 |
| RAX-VP-X52-X1 | 900 |
| RAX-VP-X53-X1 | 1000 |
| RAX-VP-X54-X1 | 1100 |
| RAX-VP-X55-X1 | 1200 |





Schreiben Sie uns

| |
|------------------------------------------------------------------------------------------------------------------------------------------------------------------------------------------------------------------------------------------------------------------------------------------------------------------------------------|
| <p>Name: *</p> <input type="text"/> |
| <p>E-mail:</p> <p>@</p> <input type="text"/> |
| <p>Nachricht</p> <p>Hallo, ich interessiere mich für das Produkt Horizontales Kabelführungssystem</p> |
| <p>Übernehmen Sie den Code aus der Abbildung.</p> <div style="border: 1px solid gray; padding: 10px; width: fit-content; margin: 10px auto;"><p style="text-align: center;">Ich bin kein Roboter.</p><p style="text-align: center;">reCAPTCHA</p><p style="font-size: small;">Datenschutzerklärung - Nutzungsbedingungen</p></div> |

Absenden

- **Datenschränke**
- **Datenzentren**

- **Standverteiler**
- **Wandverteiler**

- **Spezialverteiler**
- **Zubehör**

- **Ausstattung von Umkleideräumen**

© Copyright TRITON Pardubice s.r.o. | [Impressum](#) | [RSS](#)