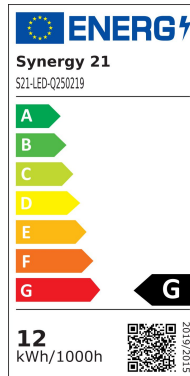



Synergy 21 LED Ultra Slim LED Panel Light V6 12W SWW/WW/NW (3CCT) Schwarz 24V



kwh/1000h:	12,00
Lumen:	900
Watt:	12,0
Nennlebensdauer:	35000 Std.
Schaltzyklen:	50000
Opt. Umgebungstemp.:	25 °C



Ultra Slim LED Panel Light V6 – 3CCT | Flexibles Licht in schlankem Design

Das **Ultra Slim LED Panel Light V6 mit 3CCT-Technologie** bietet maximale Flexibilität bei der Lichtgestaltung. Dank der Möglichkeit, zwischen drei Farbtemperaturen zu wählen, passt sich das Panel jeder Umgebung und Stimmung perfekt an – ob warmes Licht für gemütliche Atmosphäre, neutralweiß für Arbeitsbereiche oder tageslichtweiß für klare Sicht.

Produkteigenschaften:

- **Leistungsaufnahme:** 12 Watt – effizient und leistungsstark
- **Lichtstrom:** 900 Lumen (75 lm/W) – gleichmäßige Ausleuchtung
- **Lichtfarbe:** 3CCT – umschaltbar zwischen 2700K, 4000K und 6000K
- **Farbwiedergabe:** CRI >90Ra – für natürliche Farbdarstellung
- **Abstrahlwinkel:** 120° – breite Lichtverteilung ohne Schatten
- **Material:** Aluminium + PC – langlebig und hochwertig
- **Rahmenfarbe:** Schwarz – modern und stilvoll
- **Schutzklasse:** IP20 – für trockene Innenräume
- **Arbeitstemperatur:** -20 °C bis +40 °C – vielseitig einsetzbar
- **Stromversorgung:** DC 24V – sicher und stabil
- **Maße:**

Außendurchmesser: 170 mm

Einbaudurchmesser: 150 mm


Höhe: 13 mm

Mit seinem ultra-schlanken Design und der 3CCT-Funktion ist dieses Panel die ideale Lösung für Wohnräume, Büros oder Shops, die eine flexible und moderne Beleuchtungslösung suchen

Merkmale

Merkmal	Wert
Abstrahlwinkel:	120
Ampere:	0.50
Betriebstemperatur:	-10~+40°C
CC oder CV:	CV
CRI:	>90
Dimmbar:	ja, PLC
Grösse:	ø170x13mm
LED - Gehäusefarbe:	Schwarz
LED - Gehäuseform:	rund
LED - Gehäusematerial:	Aluminium + PC
Lichtfarbe:	3CCT
Lichtfarbe in Kelvin:	2700K/3000K/4000K
Lumen:	900
Lumen-Effizienz:	75
Schutzklasse:	IP20
schwenkbar:	nein
Volt:	24
Gewicht:	215 Kg
Garantie:	60.00 Monate

Weitere Bilder



Zubehör

Art.-Nr.	Name
231717	Synergy 21 Netzteil - 24V 35W Mean Well IP67
231719	Synergy 21 Netzteil - 24V 18W Mean Well IP67
248228	Synergy 21 Netzteil - 24V 16W Mean Well IP67
248229	Synergy 21 Netzteil - 24V 16W Mean Well 0-10V dimm IP67

Allgemeiner Sicherheitshinweis für LED-Produkte

Wichtige Sicherheitshinweise für alle Produkte:

1. Elektrische Gefahren:

- Alle Produkte dürfen nur von qualifiziertem Fachpersonal installiert und gewartet werden. Vor Installation oder Wartung immer den Strom abschalten, um elektrische Schläge zu vermeiden.
- Verwenden Sie die Produkte nur mit der angegebenen Spannung und Leistung. Überlastung oder falsche Installation kann zu Beschädigungen oder elektrischen Gefahren führen.

1. Überhitzung und Kühlung:

- Achten Sie auf ausreichende Belüftung, um eine Überhitzung zu verhindern. Vermeiden Sie den Betrieb in geschlossenen, schlecht belüfteten Bereichen. Überhitzung kann zu einer Verkürzung der Lebensdauer oder Brandgefahr führen.
- Insbesondere bei **LED-Streifen** und **Hallenstrahlern** sorgen Sie für eine ausreichende Kühlung und Montage gemäß der Spezifikation.

1. Feuchtigkeitsschutz:

- Achten Sie darauf, dass Produkte, die nicht für den Außenbereich geeignet sind (z. B. IP20 oder niedriger), nicht in feuchten oder nassen Umgebungen verwendet werden.
- Produkte mit höherem **IP-Schutz (IP65, IP67, etc.)** sind für den Außenbereich und feuchte Umgebungen geeignet, aber auch hier ist auf die richtige Installation zu achten.

1. Mechanische Gefahren:

- Beim Umgang mit Produkten wie **LED-Streifen** und **Aluprofilen** ist Vorsicht geboten. Vermeiden Sie mechanische Schäden durch unsachgemäße Handhabung oder Montage.
- Achten Sie auf scharfe Kanten bei Produkten wie **LED-Streifen** und **Retrofit-Lampen**, die beim Montieren oder Bearbeiten Verletzungsgefahr verursachen können.

1. Blendgefahr:

- Vermeiden Sie direkten Blick in das Licht, um Blendung zu verhindern. Stellen Sie sicher, dass **LED-Lampen**, **LED-Panels** und **Strahler** sicher installiert sind, sodass die Lichtquelle nicht direkt sichtbar ist.

1. Verwendung von Fassungen und Verbindungen:

- Verwenden Sie nur geeignete **Fassungen** (z. B. E27, E14, G9) und stellen Sie sicher, dass **LED-Retrofit-Lampen** nur in den dafür vorgesehenen Fassungen installiert werden.
- Bei **LED-Streifen** und **Hallenstrahlern** achten Sie darauf, dass die Verkabelung korrekt ausgeführt wird und keine Kurzschlüsse entstehen.

1. Wartung und Reparaturen:

- Reparaturen und Modifikationen sollten nur von qualifiziertem Fachpersonal durchgeführt werden. Verwenden Sie keine beschädigten oder defekten Produkte, und tauschen Sie defekte Komponenten ausschließlich mit kompatiblen Ersatzteilen aus.
- **LED-Produkte** dürfen nicht zerlegt oder ohne Fachkenntnis repariert werden.

1. Lagerung und Transport:

- Lagern Sie Produkte an einem trockenen, sicheren Ort und vermeiden Sie physische Schäden. Transportieren Sie empfindliche Produkte wie **LED-Panels** und **Strahler** vorsichtig, um Brüche oder Kratzer zu verhindern.

1. Sicherheitshinweise befolgen:

- Befolgen Sie stets alle mitgelieferten Anleitungen und Sicherheitshinweise, um eine sichere Nutzung und Installation zu gewährleisten.

Zusätzliche Hinweise je nach Produkttyp (für spezifische Produkte):

- **LED-Streifen:** Achten Sie darauf, dass diese korrekt verkürzt oder verlängert werden, ohne dass die Stromversorgung überlastet wird. Nutzen Sie nur die vorgesehenen Schnittmarken.
- **Hallenstrahler und Außenleuchten:** Stellen Sie sicher, dass die Montagehöhe und der Installationsort für die Beleuchtung optimal gewählt sind, um blendfreie und effiziente Beleuchtung zu gewährleisten.
- **Aluprofile:** Diese sollten so installiert werden, dass die Wärmeabführung der LED-Streifen nicht blockiert wird.
- **Retrofit-Lampen:** Verwenden Sie diese nur mit kompatiblen Fassungen und stellen Sie sicher, dass die Lampen ordnungsgemäß und sicher montiert sind.

Haftungsausschluss:

Die hier genannten Sicherheitshinweise gelten für die Installation und den Betrieb der Produkte. Für alle Fragen zur Montage, Wartung oder Sicherheit ist der Betreiber verantwortlich. Der Hersteller übernimmt keine Haftung für Schäden, die durch unsachgemäße Nutzung, Installation oder Wartung entstehen.